Ufficio Idrografico e Mareografico - Area D2/2S/09

Centro Funzionale Regionale

Dati medi giornalieri dei parametri di qualità della stazione di Porta Portese

pH

data	media
01/01/2007	7.7
02/01/2007	7.6
03/01/2007	7.7
04/01/2007	7.7
05/01/2007	7.6
06/01/2007	7.6
07/01/2007	7.7
08/01/2007	7.6
09/01/2007	7.6
10/01/2007	7.7
11/01/2007	7.6
12/01/2007	7.6
13/01/2007	7.6
14/01/2007	7.6
15/01/2007	7.6
16/01/2007	7.6
17/01/2007	7.6
18/01/2007	7.6
19/01/2007	7.6
20/01/2007	7.6
21/01/2007	7.5
22/01/2007	7.5
23/01/2007	7.6
24/01/2007	7.5
25/01/2007	7.6
26/01/2007	7.6
27/01/2007	7.6
28/01/2007	7.6
29/01/2007	7.6
30/01/2007	7.6
31/01/2007	7.6

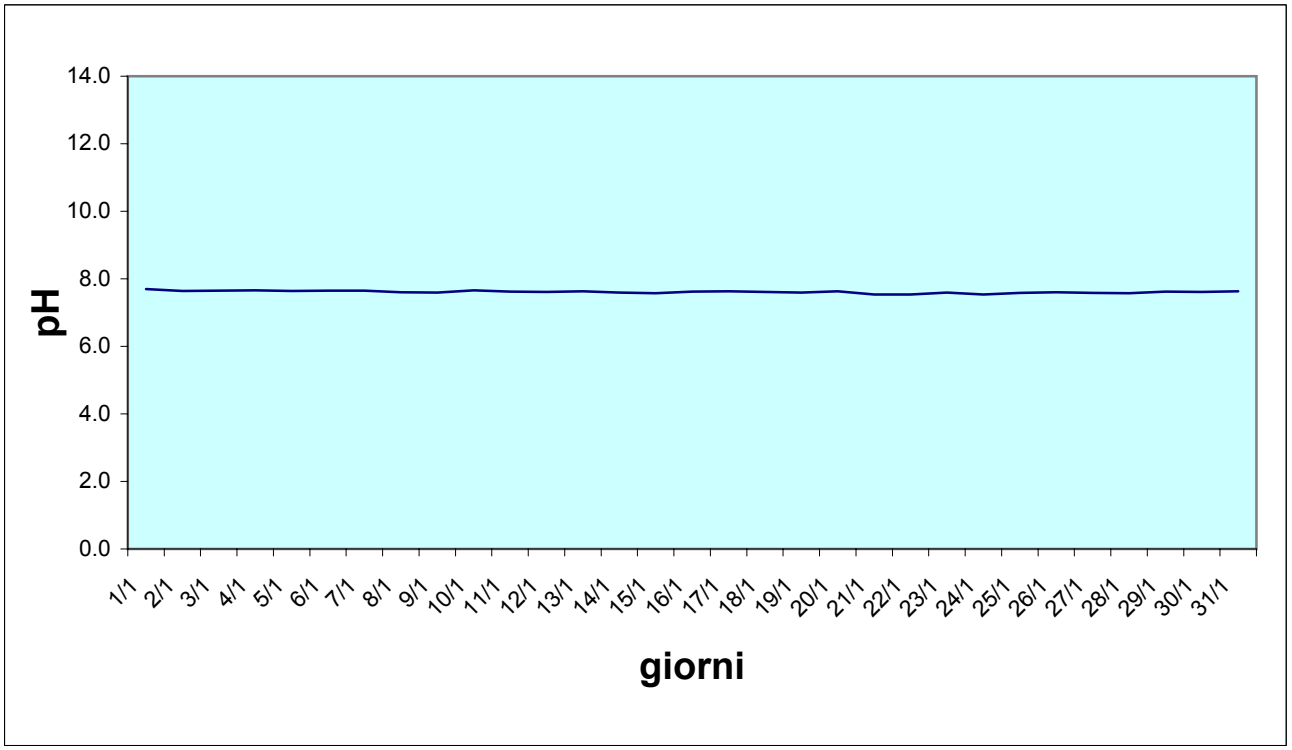

i valori in rosso sono stati estrapolati dagli altri valori

Ufficio Idrografico e Mareografico - Area D2/2S/09

Centro Funzionale Regionale

Dati medi giornalieri dei parametri di qualità della stazione di Porta Portese

conducibilità	***µS***
data	media
01/01/2007	1332
02/01/2007	1428
03/01/2007	1418
04/01/2007	1444
05/01/2007	1311
06/01/2007	1261
07/01/2007	1227
08/01/2007	1353
09/01/2007	1391
10/01/2007	1330
11/01/2007	1240
12/01/2007	1241
13/01/2007	1243
14/01/2007	1388
15/01/2007	1484
16/01/2007	1261
17/01/2007	1200
18/01/2007	1199
19/01/2007	1207
20/01/2007	1176
21/01/2007	1450
22/01/2007	1396
23/01/2007	1377
24/01/2007	1286
25/01/2007	1135
26/01/2007	1100
27/01/2007	1206
28/01/2007	1316
29/01/2007	1224
30/01/2007	1156
31/01/2007	1102

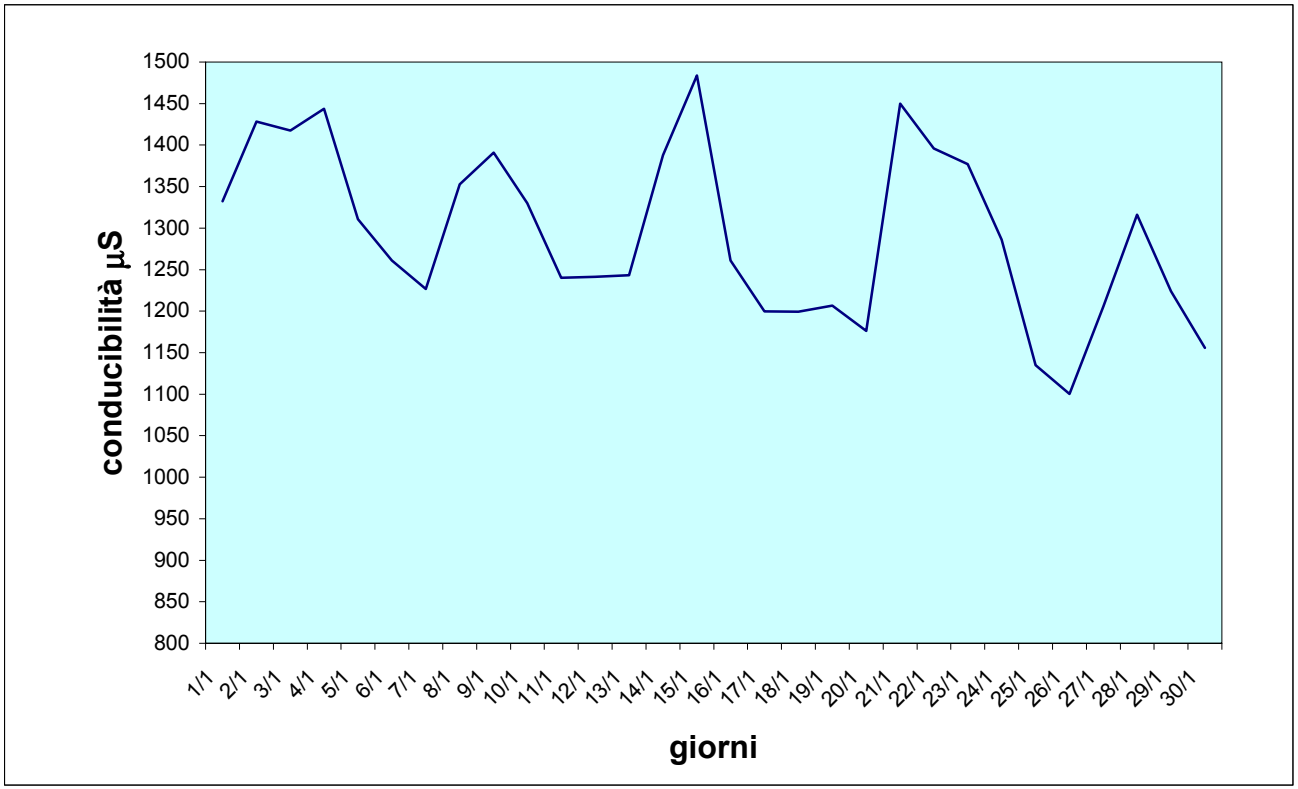

i valori in rosso sono stati estrapolati dagli altri valori

Ufficio Idrografico e Mareografico - Area D2/2S/09

Centro Funzionale Regionale

Dati medi giornalieri dei parametri di qualità della stazione di Porta Portese

ossigeno	***ppm***
data	media
01/01/2007	6.7
02/01/2007	6.3
03/01/2007	6.0
04/01/2007	6.2
05/01/2007	6.2
06/01/2007	7.1
07/01/2007	6.9
08/01/2007	6.6
09/01/2007	6.5
10/01/2007	7.1
11/01/2007	7.0
12/01/2007	7.2
13/01/2007	7.3
14/01/2007	6.9
15/01/2007	6.7
16/01/2007	6.9
17/01/2007	6.9
18/01/2007	6.6
19/01/2007	6.9
20/01/2007	7.0
21/01/2007	6.6
22/01/2007	6.4
23/01/2007	6.9
24/01/2007	6.4
25/01/2007	6.9
26/01/2007	7.2
27/01/2007	6.8
28/01/2007	7.1
29/01/2007	7.3
30/01/2007	7.4
31/01/2007	7.4

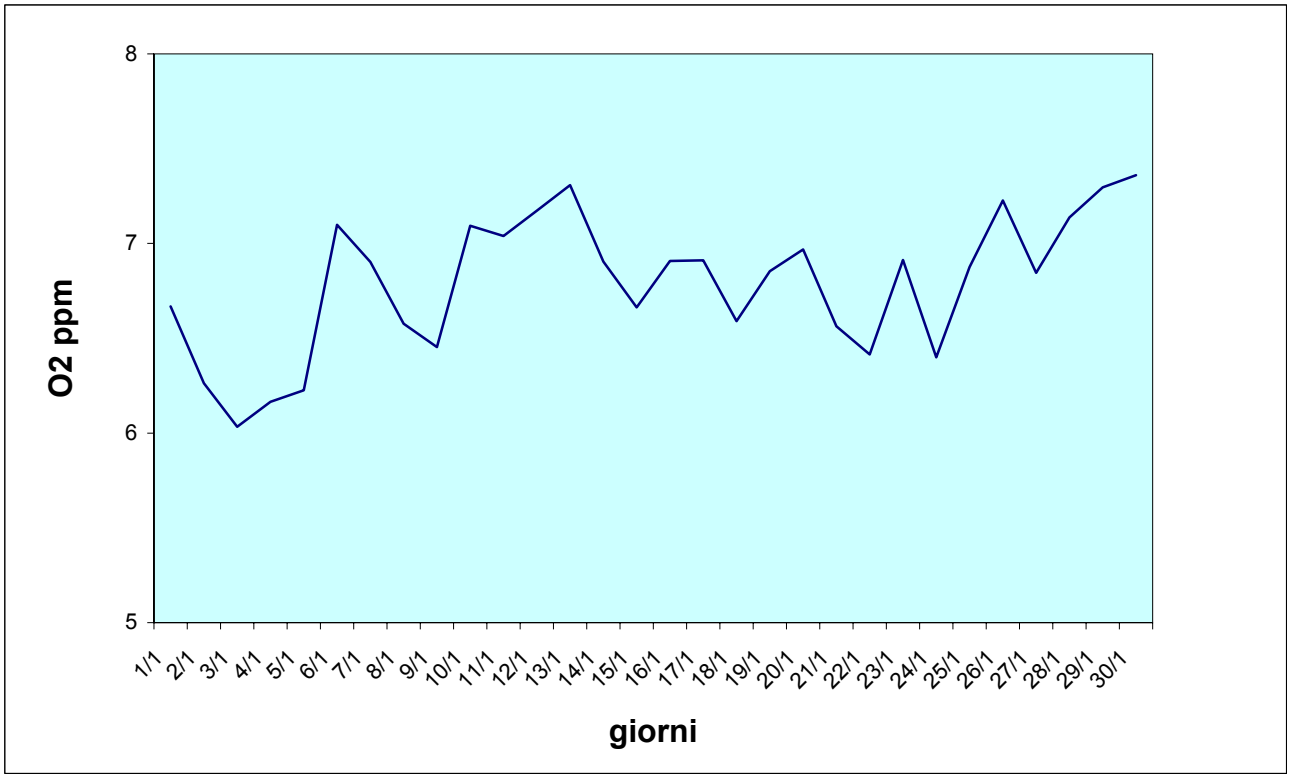

i valori in rosso sono stati estrapolati dagli altri valori

Ufficio Idrografico e Mareografico - Area D2/2S/09

Centro Funzionale Regionale

Dati medi giornalieri dei parametri di qualità della stazione di Porta Portese

torbidità	***NTU***
data	media
01/01/2007	23
02/01/2007	23
03/01/2007	23
04/01/2007	23
05/01/2007	23
06/01/2007	23
07/01/2007	23
08/01/2007	23
09/01/2007	23
10/01/2007	23
11/01/2007	23
12/01/2007	23
13/01/2007	23
14/01/2007	23
15/01/2007	23
16/01/2007	23
17/01/2007	23
18/01/2007	23
19/01/2007	23
20/01/2007	23
21/01/2007	23
22/01/2007	22
23/01/2007	22
24/01/2007	33
25/01/2007	45
26/01/2007	44
27/01/2007	53
28/01/2007	23
29/01/2007	25
30/01/2007	26
31/01/2007	26

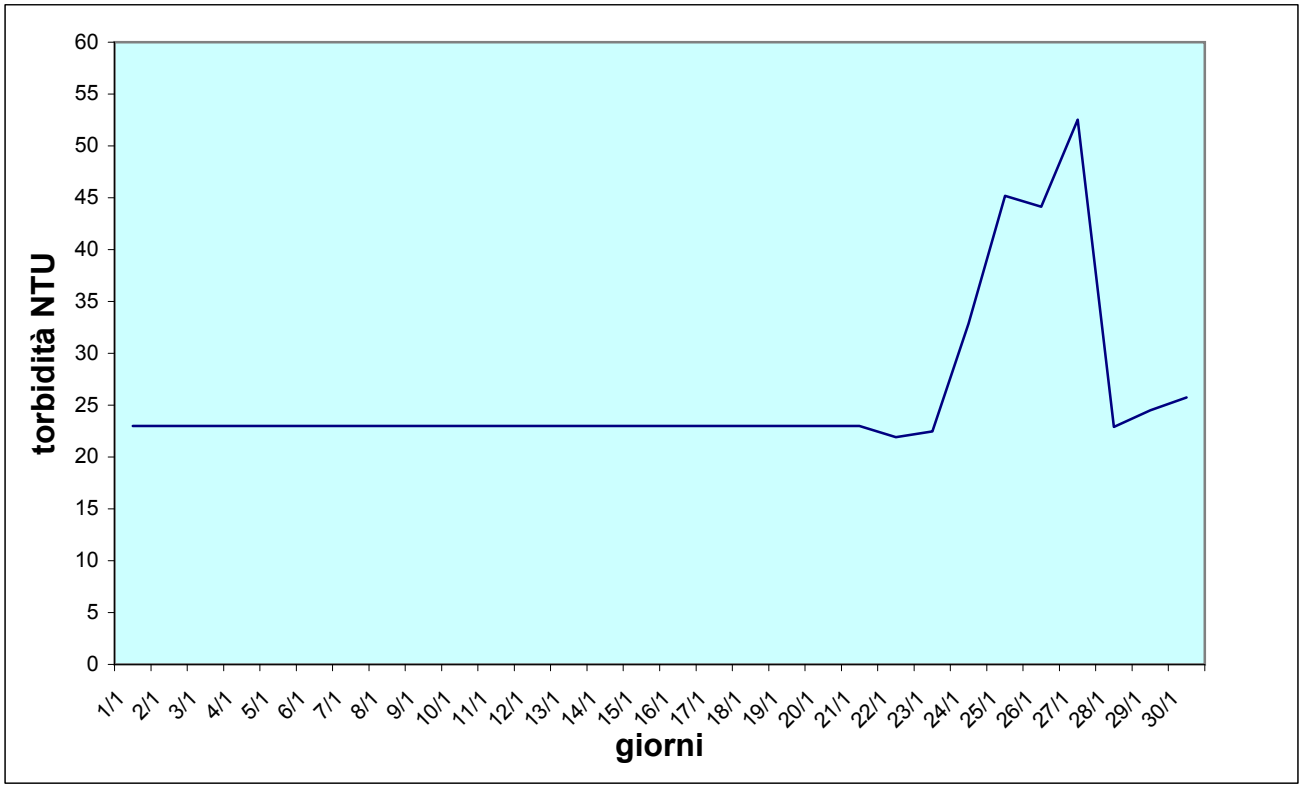

i valori in rosso sono stati estrapolati dagli altri valori

Ufficio Idrografico e Mareografico - Area D2/2S/09

Centro Funzionale Regionale

Dati medi giornalieri dei parametri di qualità della stazione di Porta Portese

temperatura	***°C***
data	media
01/01/2007	10.2
02/01/2007	10.8
03/01/2007	10.4
04/01/2007	10.0
05/01/2007	10.3
06/01/2007	10.3
07/01/2007	10.5
08/01/2007	11.0
09/01/2007	11.3
10/01/2007	11.0
11/01/2007	10.7
12/01/2007	10.7
13/01/2007	10.8
14/01/2007	11.3
15/01/2007	12.0
16/01/2007	11.5
17/01/2007	11.5
18/01/2007	11.7
19/01/2007	11.8
20/01/2007	11.8
21/01/2007	12.5
22/01/2007	12.6
23/01/2007	12.5
24/01/2007	12.1
25/01/2007	11.5
26/01/2007	11.3
27/01/2007	11.4
28/01/2007	11.5
29/01/2007	11.1
30/01/2007	10.7
31/01/2007	10.3

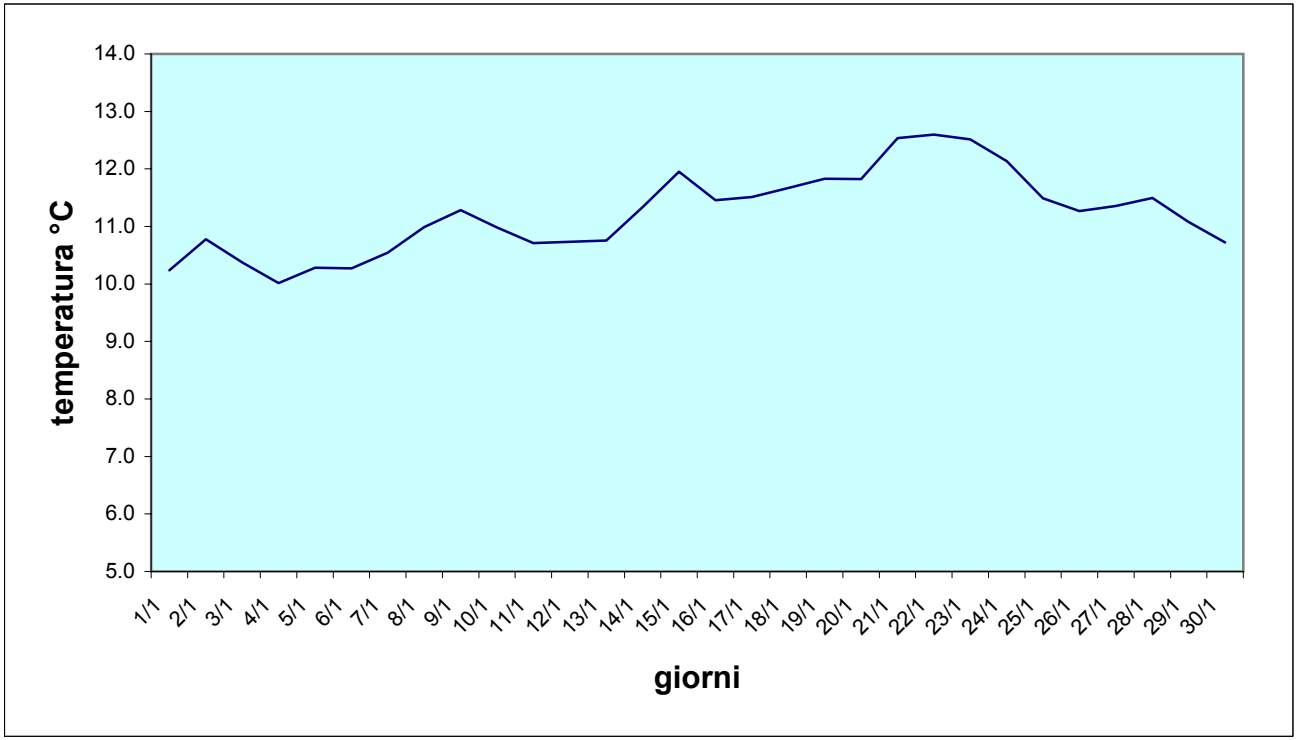

i valori in rosso sono stati estrapolati dagli altri valori

Ufficio Idrografico e Mareografico - Area D2/2S/09

Centro Funzionale Regionale

Dati medi giornalieri dei parametri di qualità della stazione di Porta Portese

nitriti	***ppb***
data	media
01/01/2007	73
02/01/2007	68
03/01/2007	70
04/01/2007	62
05/01/2007	70
06/01/2007	64
07/01/2007	77
08/01/2007	78
09/01/2007	76
10/01/2007	64
11/01/2007	78
12/01/2007	78
13/01/2007	77
14/01/2007	76
15/01/2007	69
16/01/2007	71
17/01/2007	52
18/01/2007	60
19/01/2007	58
20/01/2007	31
21/01/2007	59
22/01/2007	62
23/01/2007	206
24/01/2007	214
25/01/2007	220
26/01/2007	200
27/01/2007	214
28/01/2007	200
29/01/2007	210
30/01/2007	214
31/01/2007	52

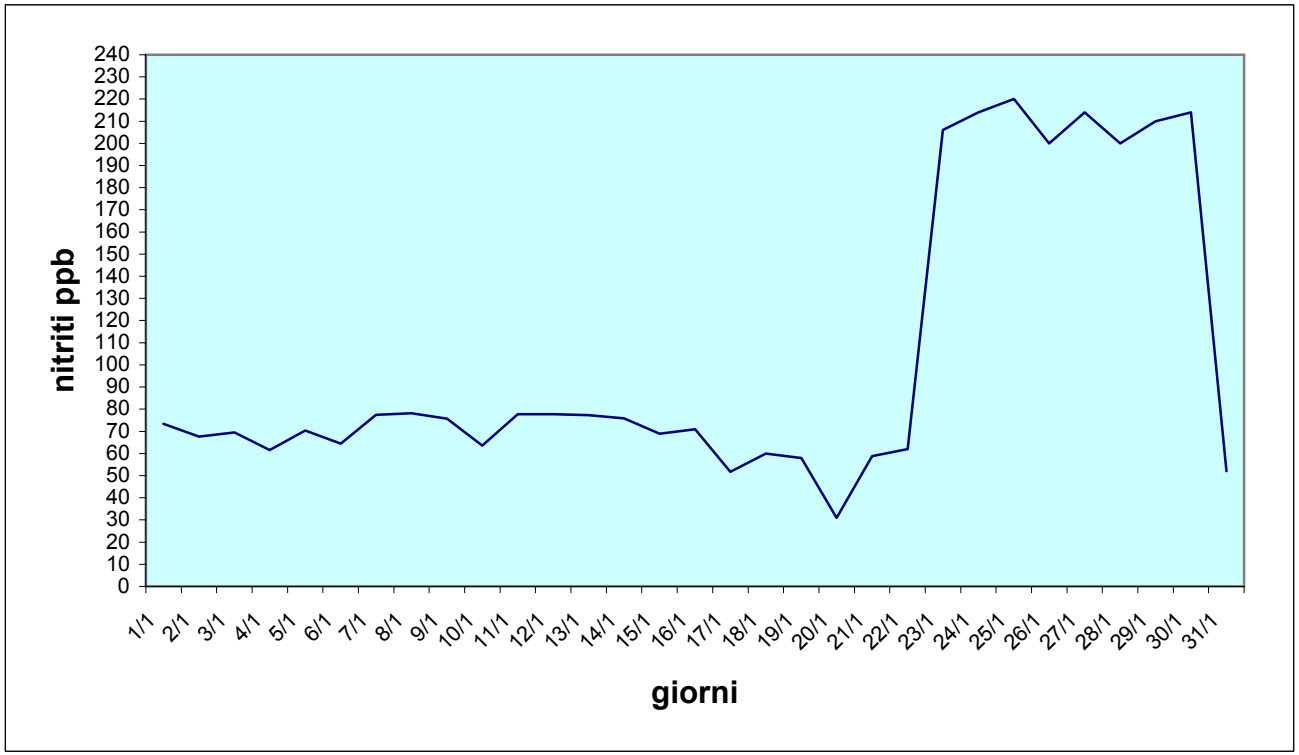

i valori in rosso sono stati estrapolati dagli altri valori

Ufficio Idrografico e Mareografico - Area D2/2S/09

Centro Funzionale Regionale

Dati medi giornalieri dei parametri di qualità della stazione di Porta Portese

nitrati	***ppm***
data	media
01/01/2007	0.9
02/01/2007	0.8
03/01/2007	0.6
04/01/2007	0.7
05/01/2007	0.7
06/01/2007	0.8
07/01/2007	0.9
08/01/2007	0.6
09/01/2007	0.1
10/01/2007	0.1
11/01/2007	0.1
12/01/2007	0.1
13/01/2007	0.0
14/01/2007	0.0
15/01/2007	0.0
16/01/2007	0.0
17/01/2007	0.0
18/01/2007	1.5
19/01/2007	1.9
20/01/2007	1.0
21/01/2007	0.7
22/01/2007	0.7
23/01/2007	0.7
24/01/2007	0.5
25/01/2007	0.4
26/01/2007	0.3
27/01/2007	0.4
28/01/2007	0.1
29/01/2007	0.2
30/01/2007	0.2
31/01/2007	0.4

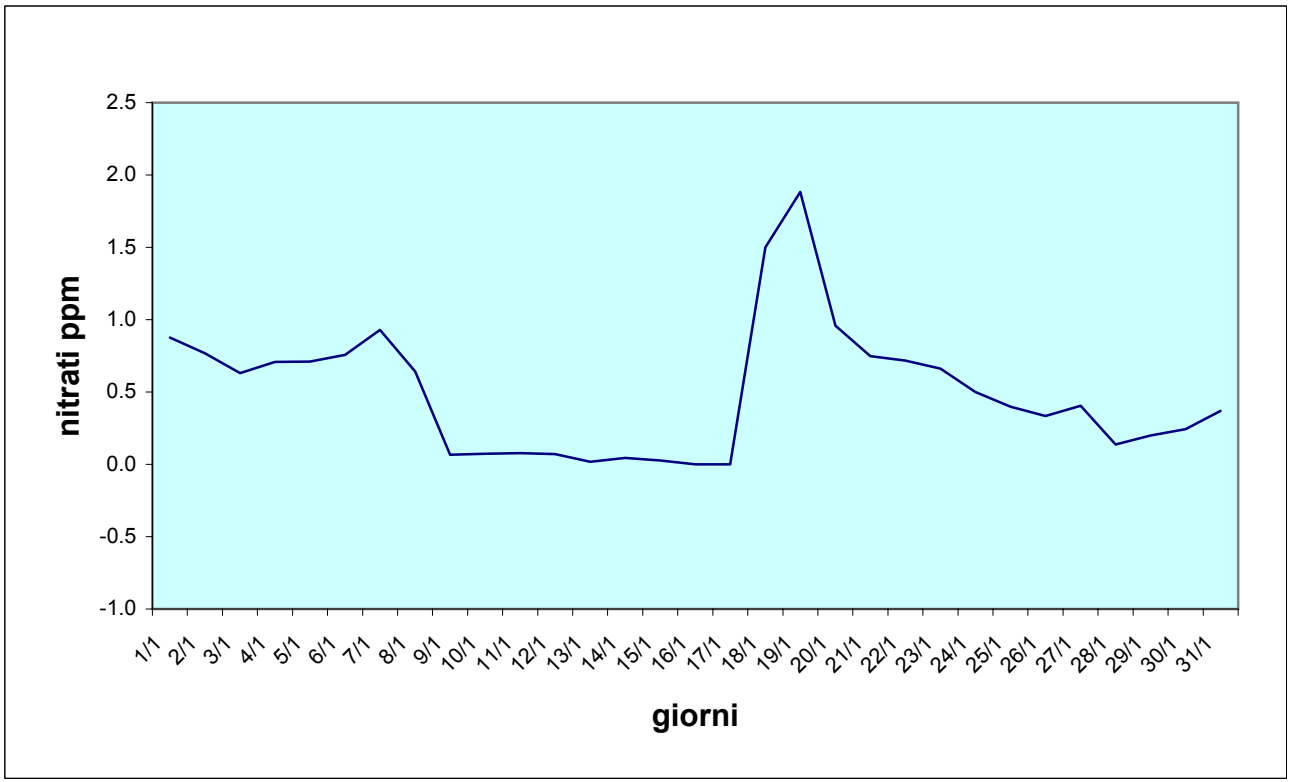

i valori in rosso sono stati estrapolati dagli altri valori

Ufficio Idrografico e Mareografico - Area D2/2S/09

Centro Funzionale Regionale

Dati medi giornalieri dei parametri di qualità della stazione di Porta Portese

ortofosfati	***ppb***
data	media
01/01/2007	187
02/01/2007	195
03/01/2007	176
04/01/2007	138
05/01/2007	163
06/01/2007	145
07/01/2007	157
08/01/2007	191
09/01/2007	192
10/01/2007	134
11/01/2007	136
12/01/2007	139
13/01/2007	142
14/01/2007	153
15/01/2007	155
16/01/2007	151
17/01/2007	120
18/01/2007	110
19/01/2007	100
20/01/2007	89
21/01/2007	180
22/01/2007	205
23/01/2007	177
24/01/2007	254
25/01/2007	184
26/01/2007	153
27/01/2007	188
28/01/2007	193
29/01/2007	162
30/01/2007	146
31/01/2007	125

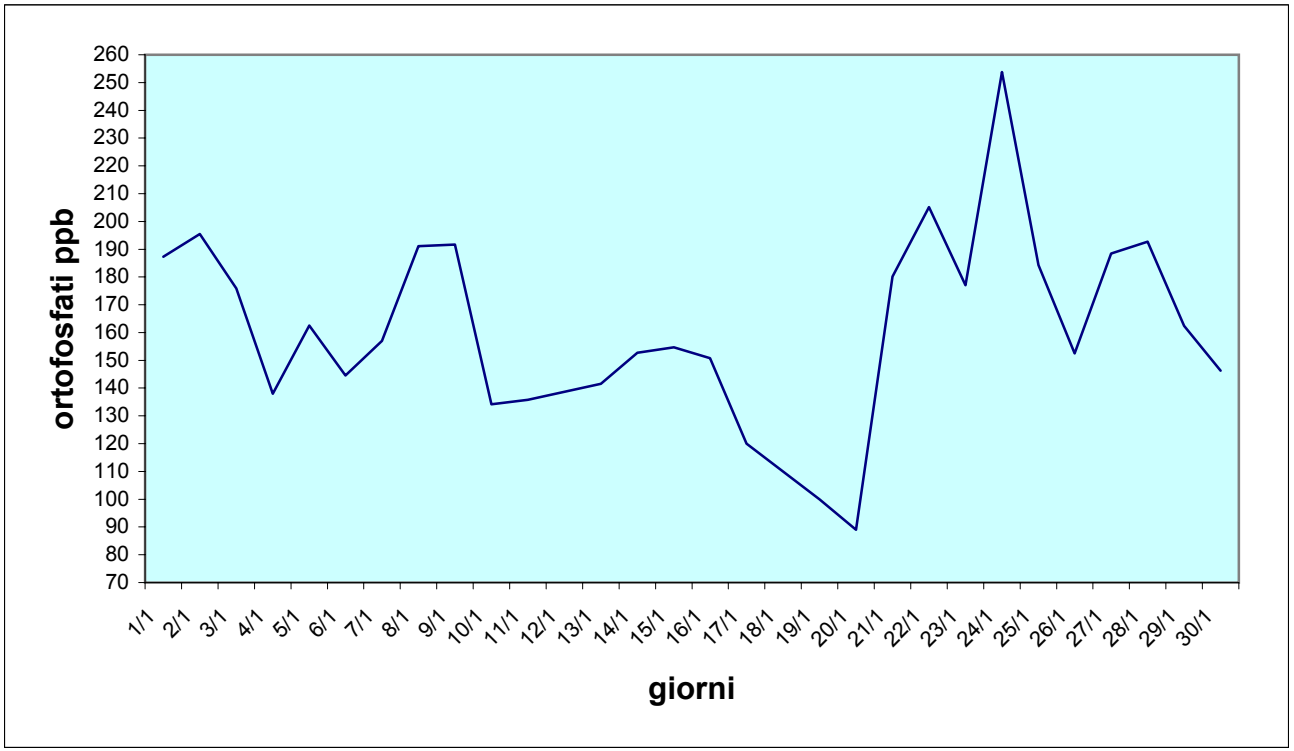

i valori in rosso sono stati estrapolati dagli altri valori

Ufficio Idrografico e Mareografico - Area D2/2S/09

Centro Funzionale Regionale

Dati medi giornalieri dei parametri di qualità della stazione di Porta Portese

ammoniaca	***ppb***
data	media
01/01/2007	324
02/01/2007	347
03/01/2007	329
04/01/2007	306
05/01/2007	314
06/01/2007	272
07/01/2007	313
08/01/2007	348
09/01/2007	349
10/01/2007	325
11/01/2007	350
12/01/2007	304
13/01/2007	314
14/01/2007	363
15/01/2007	348
16/01/2007	341
17/01/2007	319
18/01/2007	329
19/01/2007	227
20/01/2007	337
21/01/2007	431
22/01/2007	464
23/01/2007	403
24/01/2007	439
25/01/2007	327
26/01/2007	296
27/01/2007	355
28/01/2007	352
29/01/2007	342
30/01/2007	350
31/01/2007	346

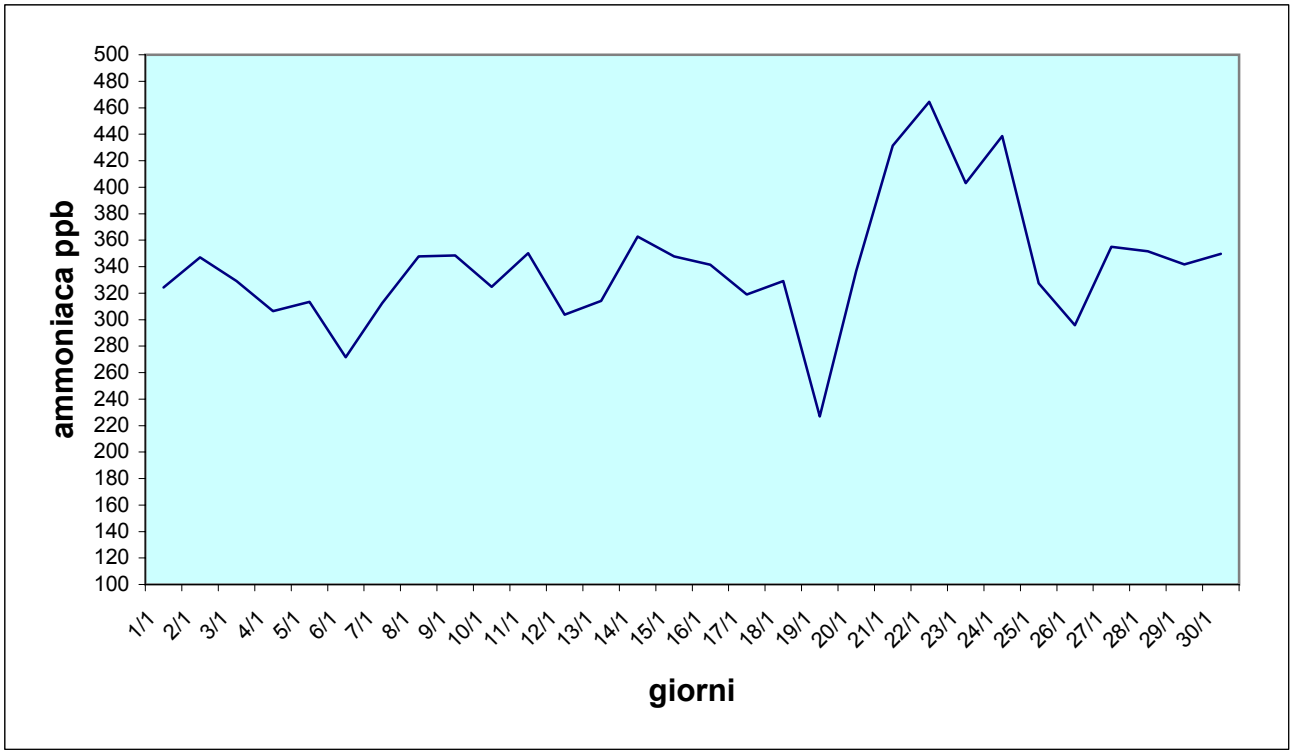

i valori in rosso sono stati estrapolati dagli altri valori

I Tecnici:

Valentina Bondioli, Valentina Di Virgilio, Adriano Sabene